



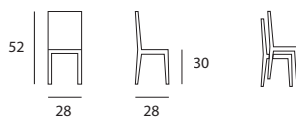
set_scuola

CASA / HORECA / ENTERTAINMENT





| sedia_ASILO |



cod. 600

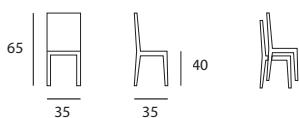
Struttura: telaio in tubolare verniciato con polveri epossidiche polimerizzate.
Colori struttura: grigio
Schienale: in legno faggio, anatomico a sagomatura multipla
Seduta: a canale con legno faggio anteriore ricurvo



| sedia_SCUOLA |

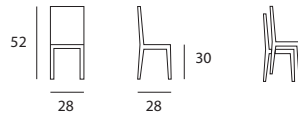
cod. 602

Struttura: telaio in tubolare verniciato con polveri epossidiche polimerizzate.
Colori struttura: grigio
Schienale: in legno faggio, anatomico a sagomatura multipla
Seduta: a canale con legno faggio anteriore ricurvo





BABY



cod. 601

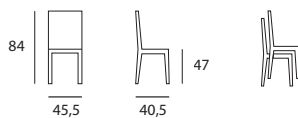
Struttura: telaio in tubolare verniciato con polveri epossidiche polimerizzate.
Colori struttura: grigio
Seduta e schienale: in kastilene, anatomica in unica scocca in PPL
Colore: giallo, rosso, blu, arancio



SATURNO

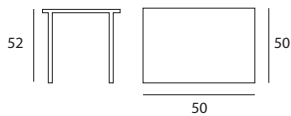
cod. 316

Struttura: telaio in tubolare ovale verniciato con polveri epossidiche polimerizzate.
Colori struttura: alluminio
Schienale: in legno faggio, anatomico a sagomatura multipla
Seduta: a canale con legno faggio anteriore ricurvo





| banco_ESAGONALE |



cod. 606

Struttura: telaio in tubolare verniciato con polveri epossidiche polimerizzate
 Colori struttura: grigio

Piano: in nobilitato E1 da mm. 18
 bordatura perimetrale in gomma, spigoli arrotondati - 6 lati da 50 cm.

Colori piano: giallo - rosso - blu - arancio



| banco_REFETTORIO_asilo |

cod. 607

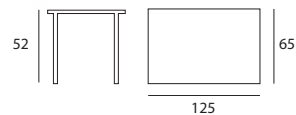
Struttura: telaio in tubolare verniciato con polveri epossidiche polimerizzate

Colori struttura: grigio

Piano: in nobilitato E1 da mm. 18

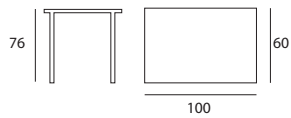
bordatura perimetrale in gomma, spigoli arrotondati

Colori piano: giallo - rosso - blu - arancio





CATTEDRA



cod. 603

Struttura: telaio in tubolare verniciato con polveri epossidiche polimerizzate
Colori struttura: grigio
Piano: in nobilitato E1 da mm. 18, rivestimento sulle due facce, bordatura perimetrale in gomma, spigoli arrotondati
Colori piano: magnolia
Accessori: cassetto centrale dotato di serratura a chiave piatta





| BANCHI_SCUOLA |

Struttura: telaio in tubolare verniciato con polveri epossidiche polimerizzate

Colori struttura: grigio

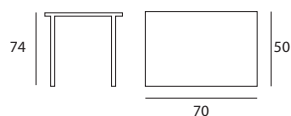
Piano: in nobilitato E1 da mm. 18, rivestimento sulle due facce, bordatura perimetrale in gomma, spigoli arrotondati

Colori piano: magnolia

Accessori: Sottopiano in lamiera e poggiatesta



cod. 604 Monoposto



cod. 605 Biposto

